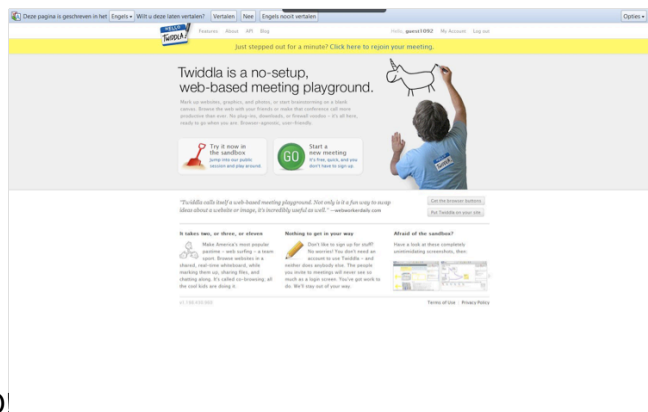


Twiddle: Werken met een White Board

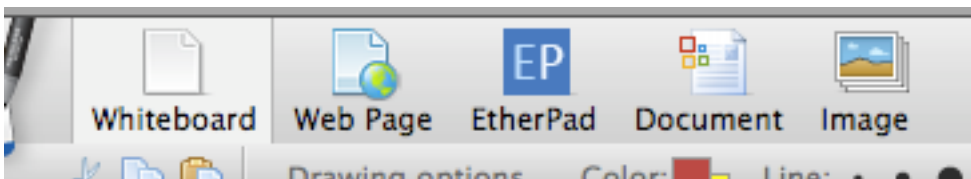
Wat is een whiteboard? Via een whiteboard kun je online gezamenlijk werken met meerdere personen. Je kunt tekenen, tekst toevoegen, fotos toevoegen. Het gezamenlijke werk kan worden bewaard.

Een whiteboard aanmaken

1. Surf naar: <http://www.twiddla.com/>

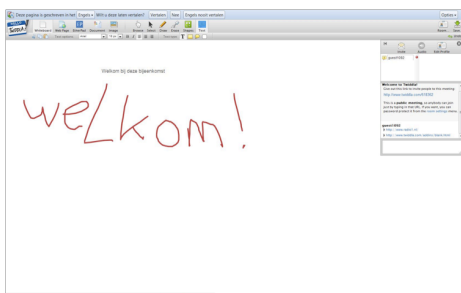


2. Click op GO
3. Kies een whiteboard in het menu

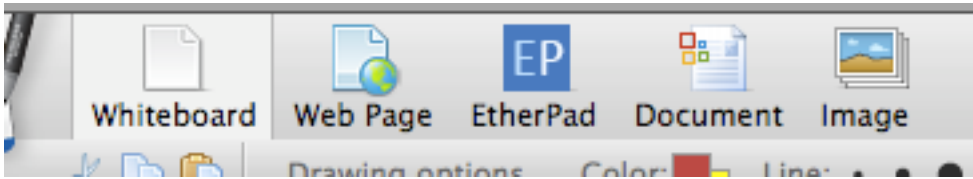


Mogelijkheden:

- Whiteboard, (zie links bovenkant in het menu) hierop kunt je tekenen en tekst plaatsen.
 - WebPage, Etherpad, Document of Image. Je kunt een webpagina, document of foto als basis nemen.
4. Nodig deelnemers uit. Aan de rechterkant zie je de link van de meeting room. Deze kopieer je en kun je via de chat, skype chat of via de mail naar mededeelnemers sturen. Als deelnemers op deze link klikken, zitten ze in de meeting room. Ze hoeven hiervoor geen account aan te maken.



Presenteer een website, filmpje, powerpoint of document



1. In plaats van whiteboard kies je nu Web Page.
2. Je kunt nu een webpagina intypen die je dan samen kunt bekijken of waaraan je dan samen kunt werken.
3. Kies nu document, dan kun je een powerpoint presentatie van je computer opladen.

Samen notuleren

1. Kies Etherpad als je notulen wilt maken van bv. een teleconferentie of doe een gezamenlijk chat

