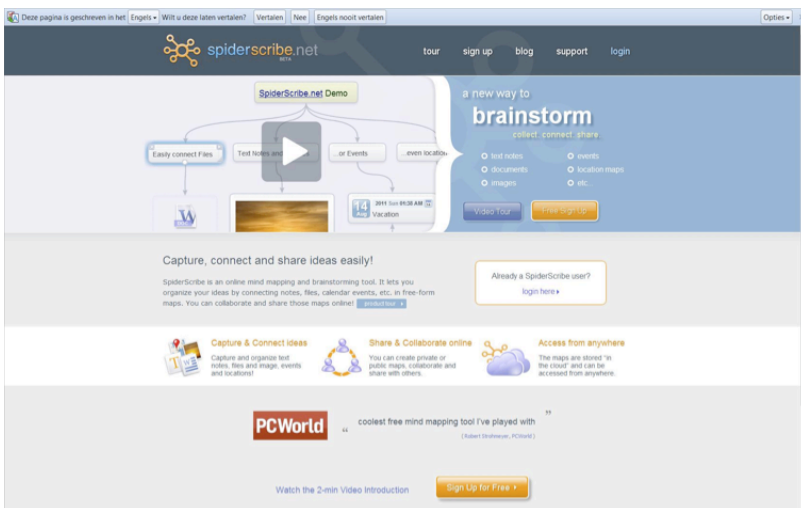


Online brainstorm: Spiderscribe.net

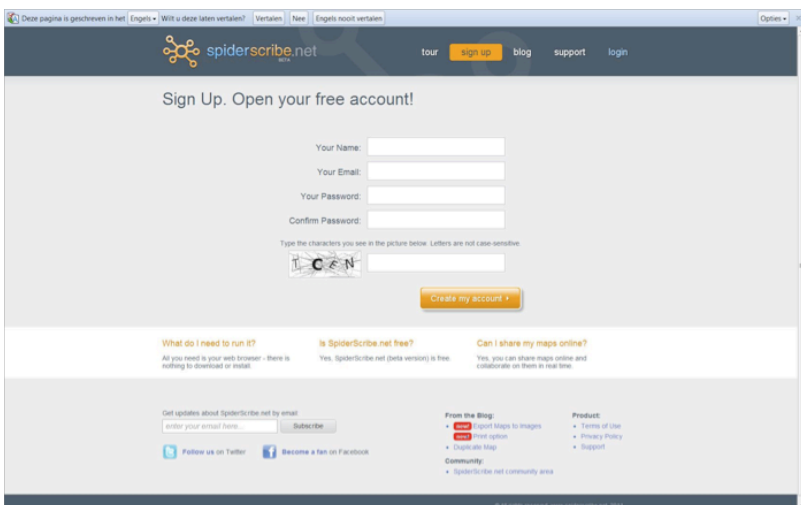
Wat is online brainstormen? Met online brainstorm tools zoals Spiderscribe (of Wallwisher, Edustorm) kun je gezamenlijk brainstormen, kaartjes schrijven en clusteren, in meerdere rooms tegelijk groepjes aan het werk zetten, en associatie werkvormen gebruiken.

Een account aanmaken bij Spiderscribe

1. Surf naar <http://spiderscribe.net>
2. Klik op sign up, zie openingspagina hieronder



3. Registreer jezelf voor een gratis account door de velden in te vullen

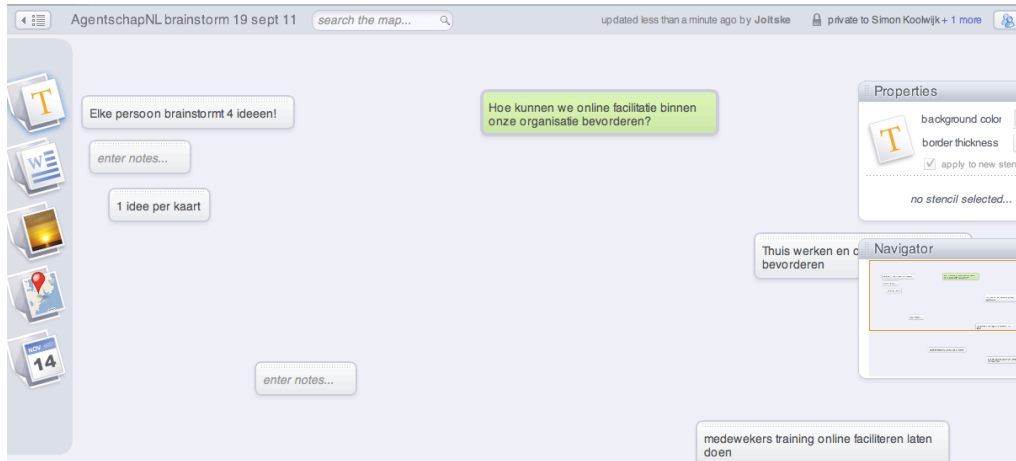


M

Tip: onthoud je inlognaam en wachtwoord goed!

Brainstorm mee over online faciliteren binnen AgentschapNL

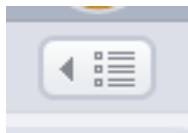
1. Surf naar <http://bit.ly/o7fzKh>. Een spiderscribe aangemaakt door ons.
2. Je wordt nu uitgenodigd om mee te brainstormen over het onderwerp: 'hoe kunnen we online faciliteren bevorderen?'



3. Voeg maximaal 4 ideeën toe aan de brainstorm door op een vakje met 'enter notes' je tekst toe te voegen.

Start je eigen brainstorm

1. Ga naar de lijst met brainstorms de 'maplist' door op dit icoontje in de linkerbovenhoek te



klikken.

3. Klik op 'Create a new map' in de linkerbovenhoek.
4. Met de tekst post-its (T aan de linker zijkant) kun je vragen toevoegen, procedures vaststellen en brainstormen.
5. Via share in de rechter bovenhoek kun je collega deelnemers uitnodigen. Je nodigt ze uit met hun e-mail adres. Zij kunnen dan via een mail bericht op jouw site komen. Je kunt ervoor kiezen de brainstorm publiek te maken of privé, alleen zichtbaar voor de deelnemers.
6. Ga aan de slag, en je kunt gaan brainstormen, clusteren etc.... Zie voorbeeld hieronder. Je kunt ook en associatie vraag stellen. De rest wijst zichzelf.

